

Zapisujemy na dysku załączony plik „Lista_obecności_I_Wstawska”, wchodzimy na stronę <https://obywatel.gov.pl/> i wybieramy pozycję „**Podpisz dokument elektronicznie**”

The screenshot shows the top navigation bar of the Obywatel.gov.pl website. It features the Polish coat of arms, the text 'Ministerstwo Cyfryzacji' and 'OBYWATEL.GOV.PL informacje i usługi przyjazne obywatelom', and a 'Mój Gov' button. Below the header, there is a prominent button labeled 'Podpisz dokument elektronicznie' and 'WYKORZYSTAJ PODPIS ZAUFANY'. The main content area includes a large image of hands typing on a laptop with the text 'Uzyskaj dowód osobisty z warstwą elektroniczną' and a 'Złóż wniosek' button. To the right, there are two smaller boxes: one for 'Portał społecznościowy zablokował TWOJE KONTO LUB WPISY' with a 'Wyślij zgłoszenie' button, and another for 'Internetowe Konto Pacjenta DOWIEDZ SIĘ WIĘCEJ' with a 'Zaloguj się' button.

Na następnej stronie wybieramy „**START**”

This screenshot shows the 'Podpisz dokument elektronicznie - wykorzystaj podpis zaufany' page on gov.pl. The page has a yellow header with 'Koronawirus: szczepienia i ważne informacje' and a 'DOWIEDZ SIĘ WIĘCEJ' link. The main heading is 'Podpisz dokument elektronicznie - wykorzystaj podpis zaufany'. Below the heading, there is a paragraph explaining the service: 'Masz profil zaufany i chcesz go wykorzystać do podpisania dokumentu elektronicznego podpisem zaufanym? Chcesz sprawdzić, czy dokument elektroniczny jest podpisany i kto go podpisał? A może chcesz poznać treść podpisanego już dokumentu? Pomozemy ci to zrobić. Dzięki usłudze możesz np. podpisać sprawozdanie finansowe.' Below this text is a box with the heading 'Odpowiedz na kilka prostych pytań.' and the text 'Otrzymasz odpowiednie informacje.' with a blue 'START' button.

Następnie wybieramy opcję „**Chcesz elektronicznie podpisać (lub sprawdzić) dokument PDF...**” oraz „**DALEJ**”

This screenshot shows the same page as above, but with the selection options visible. The heading is 'Podpisz dokument elektronicznie - wykorzystaj podpis zaufany'. Below the heading, there is a box with the heading 'Wskaż jedną z opcji' and two radio button options: 'Chcesz elektronicznie podpisać (lub sprawdzić) sprawozdanie finansowe' and 'Chcesz elektronicznie podpisać (lub sprawdzić) dokument PDF w formacie dedykowanym dla dokumentów PDF. Jeśli otworzysz tak podpisany dokument PDF, zobaczysz złożony w nim elektroniczny podpis (lub podpisy)'. The second option is selected. Below the options is a list of file extensions: '.txt, .rtf, .pdf, .xps, .odt, .ods, .odp, .doc, .xls, .ppt, .docx, .xlsx, .pptx, .csv, .jpg, .jpeg, .tif, .tiff, .geotiff, .png, .svg, .wav, .mp3, .avi, .mpeg, .mp4, .m4a, .mpeg4, .ogg, .ogv, .zip, .tar, .gz, .gzip, .7z, .html, .xhtml, .css, .xml, .xsd, .gml, .rng, .xsl, .xslt, .TSL, .XMLsig, .XAdES, .PAdES, .CAdES, .ASIC, .XMLenc, .dwg, .dxf, .dxf, .dgn, .jp2'. At the bottom of the box are two buttons: 'WSTECZ' and 'DALEJ'.

Na następnej stronie wybieramy „**PODPISZ LUB SPRAWDŹ DOKUMENT PDF**”

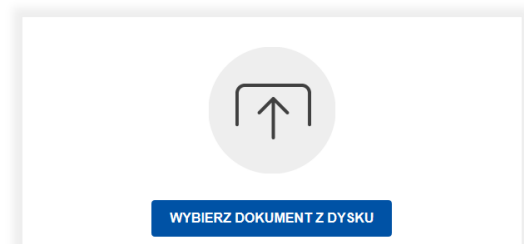
The screenshot shows the gov.pl website interface. At the top, there is a navigation bar with the gov.pl logo and the text 'Serwis Rzeczypospolitej Polskiej'. A blue button labeled 'Mój Gov' is in the top right corner. Below the navigation bar, a yellow banner reads 'Koronawirus: szczepienia i ważne informacje' with a link 'DOWIEDZ SIĘ WIĘCEJ'. The main content area has a breadcrumb trail: 'Gov.pl > Podpisz dokument elektronicznie - wykorzystaj podpis zaufany'. The title is 'Podpisz dokument elektronicznie - wykorzystaj podpis zaufany'. The text explains that signing a PDF document electronically is the same as a physical signature. A blue button 'PODPISZ LUB SPRAWDŹ DOKUMENT PDF' is prominent. Below it are three dropdown menus: 'Na czym to polega', 'Kto może podpisać', and 'Co musisz przygotować'.

Następnie „**WYBIERZ DOKUMENT Z DYSKU**”

Podpisz dokument elektronicznie za pomocą podpisu zaufanego

Możesz:

- podpisywać dokumenty – również te, które podpisał ktoś inny
- sprawdzić, czy inne osoby złożyły prawidłowy podpis
- zobaczyć podpisane dokumenty



- Rozmiar dokumentu** nie może przekraczać 10 MB.
- Rozszerzenie:** .txt, .rtf, .pdf, .xps, .odt, .ods, .odp, .doc, .xls, .ppt, .docx, .xlsx, .pptx, .csv, .jpg, .jpeg, .tif, .tiff, .geotiff, .png, .svg, .wav, .mp3, .avi, .mpeg, .mjpeg, .mp4, .m4a, .mpeg4, .ogg, .ogv, .zip, .tar, .gz, .gzip, .7z, .html, .xhtml, .css, .xml, .xsd, .gml, .img, .xsl, .xslt, .TSL, .dwg, .dwt, .dxf, .dgn, .jp2.
- Zalecane przeglądarki internetowe:**
- Google Chrome od wersji 71.0.3
 - Firefox od wersji 65.0.1
 - Safari od wersji 12.0.2

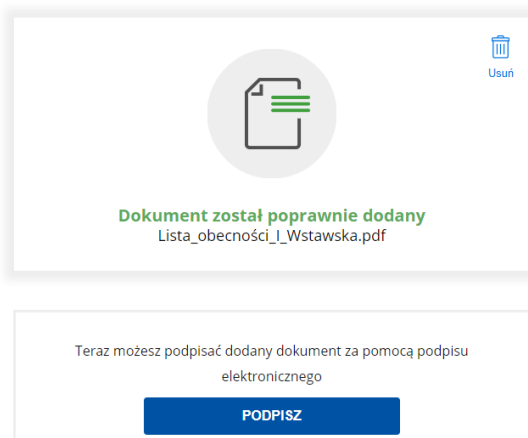
Wybieramy zapisany wcześniej plik „Lista_obecności_I_Wstawka” i klikamy pozycję „**PODPISZ**”

Mój Gov

Podpisz dokument elektronicznie za pomocą podpisu zaufanego

Możesz:

- podpisywać dokumenty – również te, które podpisał ktoś inny
- sprawdzić, czy inne osoby złożyły prawidłowy podpis
- zobaczyć podpisane dokumenty



- Rozmiar dokumentu:** maksimum 10 MB.
- Rozszerzenie:** .pdf, .txt, .rtf, .xps, .odt, .ods, .odp, .doc, .xls, .ppt, .docx, .xlsx, .pptx, .csv, .jpg, .jpeg, .tif, .tiff, .geotiff, .png, .svg, .wav, .mp3, .avi, .mpg, .mpeg, .mp4, .m4a, .mpeg4, .ogg, .ogv, .zip, .tar, .gz, .gzip, .7z, .html, .xhtml, .css, .xml, .xsd, .gml, .rng, .xsl, .xslt, .TSL, .dwg, .dwt, .dxf, .dgn, .jp2.
- Format podpisywania:**
- **Dokument .pdf** podpiszesz w formacie PAdES. Jeśli chcesz podpisać .pdf w formacie XAdES - kliknij ten link.
 - **Dokumenty inne niż .pdf** podpiszesz w formacie XAdES.
- Sprawdź, czym się różnią formaty PAdES i XAdES.**
- Zalecamy przeglądarki internetowe:**
- Google Chrome od wersji 71.0.3
 - Firefox od wersji 65.0.1
 - Safari od wersji 12.0.2

Na następnym ekranie wybieramy sposób podpisania



Serwis Rzeczypospolitej Polskiej

Login Profil Zaufany

Zaloguj się za pomocą nazwy użytkownika lub adresu e-mail

Nazwa użytkownika lub adres e-mail

[Nie pamiętam nazwy użytkownika](#)

Hasło

[Nie pamiętam hasła](#)


ZALOGUJ SIĘ

Nie masz Profilu Zaufanego?

Twój bank lub dostawca nie udostępnia logowania?

ZALÓŻ PROFIL

Zaloguj się przy pomocy banku lub innego dostawcy



Po zalogowaniu się do profilu zaufanego na załadowanym pliku listy obecności klikamy w miejsce obok swojego nazwiska aby ustawić swój podpis w odpowiedniej pozycji, po czym wybieramy „**PODPISZ PODPISEM ZAUFANYM**”

Lista
obecności członków Komisji powołanej przez Radę Dyscypliny Inżynieria
Mechaniczna Politechniki Poznańskiej ds. przewodu doktorskiego
mgr inż. Iwony Wstawskiej
w dniu 16.04.2021r.

1. dr hab. inż. Andrzej Gessner – **przewodniczący** -----
2. prof. dr hab. inż. Krzysztof Magnucki, em. prof. PP –
promotor -----
3. dr inż. Piotr Kędzia – promotor pomocniczy (bez prawa
głosu) -----
4. prof. dr. hab. inż. Radosław Mania – recenzent -----
5. dr. hab. inż. Marcina Kujawy, prof. PG – recenzent -----
6. dr hab. inż. Piotr Paczos, prof. PP -----
7. dr hab. inż. Bartosz Gapiński, prof. PP -----
8. dr hab. inż. Paweł Jasion -----
9. dr hab. inż. Paweł Popielarski, prof. PP -----
10. dr hab. inż. Roman Starosta -----
11. dr hab. inż. Maciej Tabaszewski -----



[Pobierz dokument \(pdf\)](#)

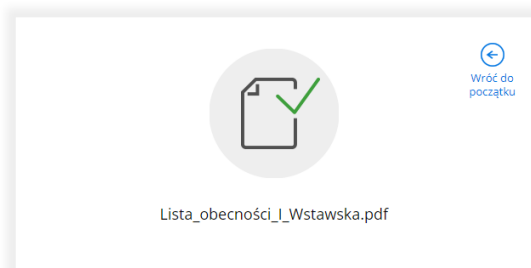
Anuluj

Podpisz podpisem zaufanym



Po przeprowadzeniu procedury podpisania i potwierdzeniu przez system prawidłowości podpisu (na załączonym poniżej przykładowym oknie musi się wyświetlić Państwa nazwisko) proszę **pobrać** podpisany plik i przesłać wraz z tą instrukcją następnemu członkowi komisji wg listy przedstawionej poniżej.

Twój dokument został poprawnie podpisany



Właściciel podpisu: **MIKOŁAJ JAN SMYCZYŃSKI**
Data i godzina podpisu: **2021-04-15 10:44:24**
Status podpisu: **Ważny**
Rodzaj podpisu: **Podpis zaufany**

Pobierz dokument ze swoim podpisem na dysk lokalny.
Plik będzie w formacie PDF.

POBIERZ

Lista do wysyłki:

Kolejność	Imię i Nazwisko	email
1.	dr hab. inż. Andrzej Gessner – przewodniczący	andrzej.gessner@put.poznan.pl
2.	prof. dr hab. inż. Krzysztof Magnucki, em. prof. PP – promotor	krzysztof.magnucki@tabor.com.pl
3.	dr inż. Piotr Kędzia – promotor pomocniczy (bez prawa głosu)	piotr.kedzia@put.poznan.pl
4.	prof. dr. hab. inż. Radosław Mania – recenzent	Radoslaw.mania@p.lodz.pl
5.	dr. hab. inż. Marcin Kujawa, prof. PG – recenzent	Marcin.kujawa@pg.edu.pl
6.	dr hab. inż. Piotr Paczos, prof. PP	piotr.paczos@put.poznan.pl
7.	dr hab. inż. Paweł Jasion	pawel.jasion@put.poznan.pl
8.	dr hab. inż. Paweł Popielarski, prof. PP	pawel.popielarski@put.poznan.pl
9.	dr hab. inż. Roman Starosta	roman.starosta@put.poznan.pl
10.	dr hab. inż. Maciej Tabaszewski	maciej.tabaszewski@put.poznan.pl
11.	dr hab. inż. Bartosz Gapiński, prof. PP	bartosz.gapinski@put.poznan.pl